

Cómo mantener un anaquel **ORDENADO DE MANERA CORRECTA**

Mantener un anaquel ordenado de manera correcta implica seguir algunos pasos y prácticas efectivas para garantizar que los productos estén organizados de manera eficiente y sean fácilmente accesibles. Aquí tienes algunos consejos:

PLANIFICACIÓN INICIAL

Antes de comenzar a organizar el anaquel, es importante planificar cómo quieres que se vea y qué productos se colocarán en él. Considera la frecuencia de rotación de los productos, el tamaño de los artículos y la estacionalidad.

DIVISIÓN POR CATEGORÍAS

Agrupar los productos por categorías similares para facilitar la búsqueda y la identificación. Por ejemplo, agrupa todos los productos de limpieza juntos, todos los productos de cuidado personal juntos, etc.

UTILIZA CONTENEDORES Y ORGANIZADORES

Utiliza contenedores, cestas o cajas para agrupar y contener los productos más pequeños o sueltos. Esto ayudará a mantener el orden y evitará que los productos se mezclen entre sí.

ETIQUETADO

Etiqueta claramente cada sección o contenedor para identificar fácilmente los productos que contiene. El etiquetado puede ser especialmente útil si varias personas utilizan el anaquel.

ROTACIÓN DE PRODUCTOS

Coloca los productos más antiguos hacia adelante y los más nuevos hacia atrás para asegurar que se utilicen en el orden adecuado. Esto es especialmente importante para productos perecederos o con fecha de caducidad.

ALTURA Y ACCESIBILIDAD

Coloca los productos más utilizados a una altura accesible y los menos utilizados en estantes más altos o inferiores. Esto facilitará la búsqueda y el acceso a los productos.

LIMPIEZA

Mantén el anaquel limpio y libre de polvo y desorden. Una limpieza regular ayudará a mantener los productos en buen estado y a mejorar la apariencia general del anaquel.


MANTÉN EL ORDEN REGULARMENTE

Dedica tiempo regularmente para revisar y mantener el orden del anaquel. Esto incluye eliminar productos vencidos, reorganizar productos desordenados y reponer productos agotados.

Siguiendo estos consejos y manteniendo una disciplina constante, podrás mantener tu anaquel ordenado de manera efectiva, lo que facilitará la búsqueda de productos y mejorará la eficiencia en el uso del espacio.

BOMBA DE ACEITE DE LA TRANSMISIÓN AUTOMÁTICA


Elemento encargado de formar un caudal constante de aceite para el funcionamiento de la transmisión. En la actualidad podemos encontrar 3 tipos de bombas de aceite: paletas, media luna, lóbulos.




¿CÓMO DISPONER CORRECTAMENTE DE LOS FLUIDOS USADOS DE UN COCHE?

Disponer adecuadamente de los fluidos usados de un coche es de suma importancia por varias razones:


1 PROTECCIÓN DEL MEDIO AMBIENTE

-  Los fluidos automotrices, como el aceite usado, el refrigerante, el líquido de frenos y el anticongelante, pueden contaminar gravemente el suelo y el agua si se eliminan incorrectamente. Estos fluidos pueden contener sustancias químicas tóxicas y metales pesados que pueden causar daños ambientales significativos si se filtran al suelo o a los cuerpos de agua.


2 PREVENCIÓN DE LA CONTAMINACIÓN

-  La eliminación inadecuada de los fluidos usados puede provocar la contaminación del aire, el suelo y el agua, lo que a su vez puede afectar la salud humana y la biodiversidad. Los vapores de algunos fluidos, como el combustible, pueden ser inflamables o tóxicos si se liberan al medio ambiente.


3 CUMPLIMIENTO NORMATIVO

-  En muchos lugares, existen regulaciones estrictas sobre la eliminación adecuada de los desechos automotrices. Las leyes y regulaciones ambientales exigen que los fluidos usados se eliminen de manera segura y se reciclen o se dispongan de forma adecuada para evitar daños ambientales y proteger la salud pública.

4 CONSERVACIÓN DE RECURSOS

-  Al reciclar o reutilizar los fluidos automotrices usados, se conservan los recursos naturales al reducir la necesidad de extraer y procesar nuevos materiales. Por ejemplo, el aceite usado puede ser refinado y reciclado para su uso en la fabricación de nuevos lubricantes.

5 RESPONSABILIDAD SOCIAL

-  Disponer adecuadamente de los fluidos usados es una práctica responsable que contribuye al bienestar general de la sociedad y al cuidado del medio ambiente para las generaciones futuras.



En resumen, la disposición adecuada de los fluidos usados de un coche es esencial para proteger el medio ambiente, prevenir la contaminación, cumplir con las regulaciones, conservar recursos y demostrar responsabilidad social.

TOLUCA LE METE TRES AL PACHUCA Y SE LLEVA EL JUEGO

El portero del Toluca Tiago Volpi volvió a anotar en la victoria de los Diablos sobre el Pachuca y con cinco ya piensa en ser campeón de goleo del Clausura 2024

Tiago Volpi sigue perfecto desde el manchón penal y con un nuevo gol en el partido frente a los Tuzos del Pachuca colaboró para que el Toluca se llevara la victoria en el Estadio Hidalgo por 2-3. El arquero brasileño tiene cinco anotaciones en el Clausura 2024 y se ilusiona con llevarse el campeonato de goleo; actualmente el liderato lo comparten el venezolano Salomón Rondón y el paraguayo Luis Amarilla, ambos con siete festejos. Los del Estado de México permanecerán terceros tras 13 jornadas de fútbol gracias a que han cosechado 26 unidades, muchas de ellas se las deben al arquero sudamericano, quien desde hace tiempo se consolidó como uno de los mejores cobradores de penales en la Liga BBVA MX. El sábado por la noche no faltó la polémica, pues Volpi había fallado su ejecución en el primer intento, pero se determinó que debía repetirse porque Carlos Moreno se adelantó.

TIPS ROSHFRANS



MÁXIMOS Y MÍNIMOS EN INVENTARIO

Te sugerimos seguir la técnica de máximos y mínimos en tus inventarios. Esto evitará que tengas mucho dinero invertido en productos de poco movimiento, o bien, que te falte producto demandado por tus clientes. Es una técnica relativamente sencilla, que te ayudará a maximizar tus inversiones.

R-27

FULL TREATMENT

R-27 Full Treatment, es un tratamiento de avanzada tecnología hecho con moléculas sintéticas de última generación que proporciona una limpieza total desde el tanque de combustible hasta la cámara de combustión, incluidos los inyectores y las válvulas.

PROPIEDADES Y BENEFICIOS:

- Extraordinaria Limpieza para todo tipo de inyectores, incluido GDI (inyección directa de gasolina).
- Favorece de manera sobresaliente la reducción de la emisión de gases contaminantes debido a la mejora en la combustión.
- Su excelente detergencia permite la eliminación de depósitos formados por la combustión, manteniendo una limpieza óptima en el motor, ayudando a restaurar la potencia de su automóvil, ahorrando combustible.
- Reduzca el tintineo causado por los depósitos o la combustión deficiente.
- La formulación avanzada permite un rendimiento eficiente del motor sin dañar ningún componente del automóvil (catalizador, sensor de oxígeno y sellos).



MÁS INFORMACIÓN, AQUÍ